

GRANDES EVENTOS METRÔRIO



METRÔRIO

UMA EMPRESA

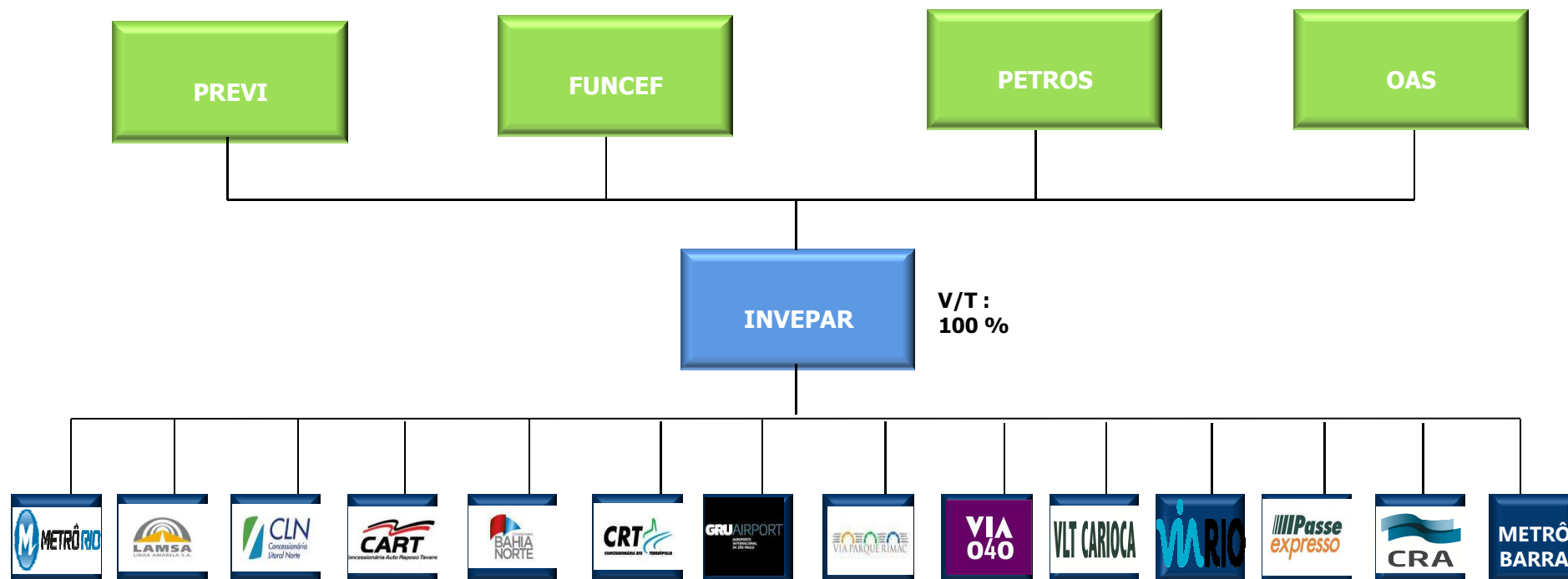
invepar
MOBILIDADE
URBANA

A CONCESSÃO

Leilão realizado pelo Governo do Estado do Rio de Janeiro, em dezembro de 1997, para a concessão dos serviços públicos metroviários de passageiros das Linhas 1 e 2, por 20 anos, prorrogáveis por igual período (*).

Início da operação: 05 de Abril de 1998

(*) Em 27 de dezembro de 2007 prorrogado o Contrato de Concessão até 27 de janeiro de 2038.



EVOLUÇÃO DOS PRINCIPAIS INDICADORES

	PRÉ-PRIVATIZAÇÃO	ATUALMENTE
NÚMERO DE EMPREGADOS	5 000	2 441
KM	25,3	41,9
ESTAÇÕES	24	35
TRENS	21	49
PASSAGEIROS/ DIA ÚTIL	308.000	800.000
MKBF	25.000	275.000
% DA FROTA EM OPERAÇÃO	60,5	98,9
% DA FROTA FORA DE SERVIÇO	14	0
HORAS SEMANAIS DE OPERAÇÃO	102	130
CARRO KM ANUAL	9,7 MM	27,0 MM
DEFICIT ANUAL PARA O ESTADO	U\$ 100 MM	0



METRÔRIO

UMA EMPRESA

invepar
MOBILIDADE
URBANA

METRÔRIO

Estrutura

- 2 linhas de metrô (Tarifa R\$3,50)
 - Linha 1: 17 km (URI-GOS)
 - Linha 2: 40 km (PVN-BTF)
- 36 estações
- 2 linhas de Metrô Na Superfície, com a mesma tarifa (R\$3,50)
- 15 Linhas de Ônibus com Integração Tarifária (R\$4,55)
- Integração Tarifária com a SuperVia (R\$5,20) em 5 estações
- Integração física com BRT
- 12 estações com bicicletário

Passageiros Transportados

- MDU 2013: 687 mil
- Total Transportado 2013: 192MM
- MDU 2014*: 800 mil

*até Jul/14



MEGAEVENTOS



2014



2013



2016

Eventos Regulares

- Réveillon
- Carnaval



METRÔRIO

UMA EMPRESA

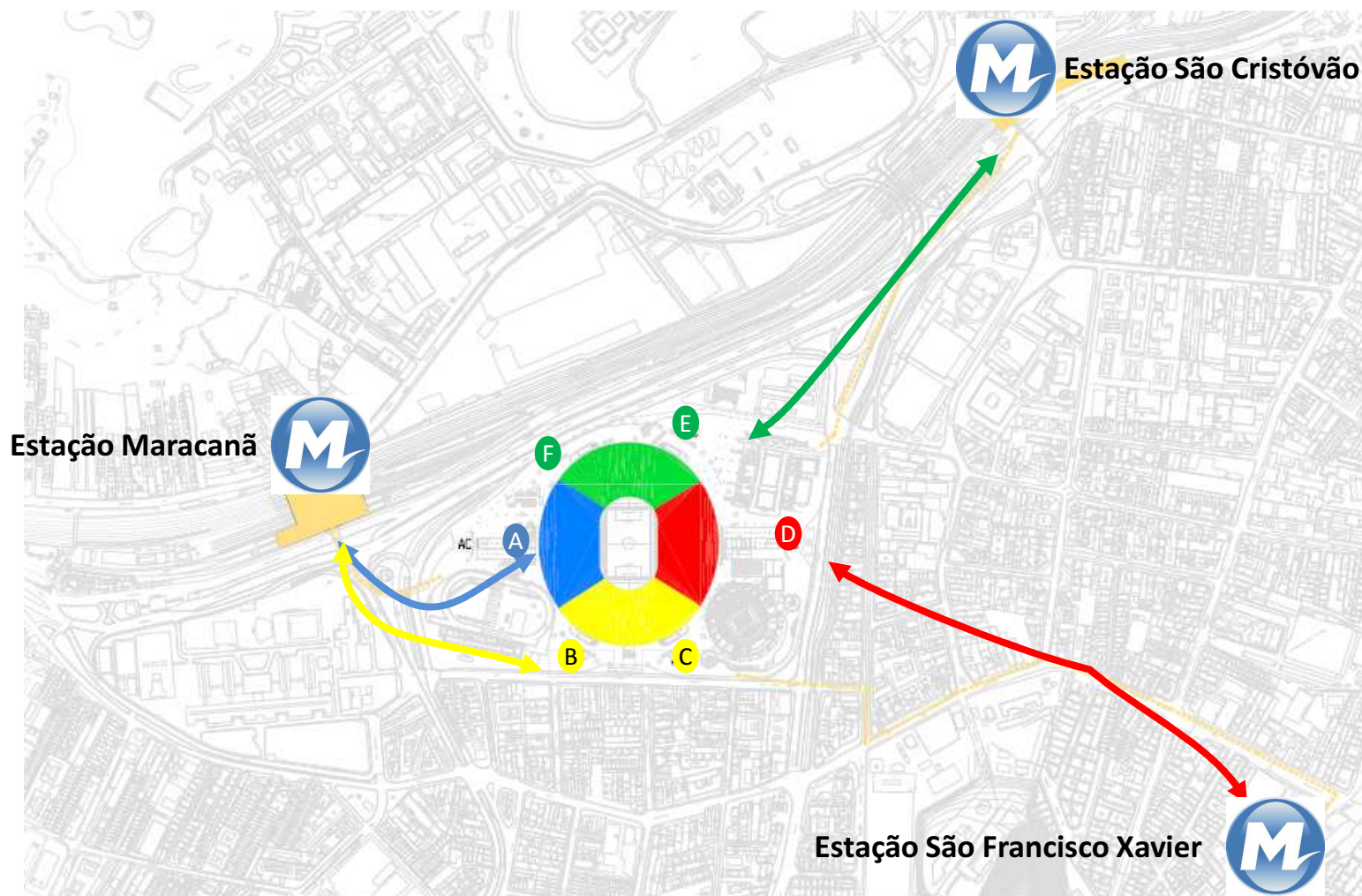
invepar
MOBILIDADE
URBANA

COPA DAS CONFEDERAÇÕES FIFA - CCF

- 3 jogos no Rio em 16, 20 e 30 de junho (final)
- 3 estações para atender ao evento (entorno)
- Total de expectadores: 73,000
- Hospitalidade/VVIP/VIP/Mídia: 15.000 – carro ou transporte especial
- Metrô e Trem liberados para expectadores com ingresso



COPA DO MUNDO



RESULTADOS DE TRANSPORTES

COPA DAS CONFEDERAÇÕES FIFA

Antes do Jogo								
Estação					%			
	02/Jun	16/Jun	20/Jun	30/Jun	02/Jun	16/Jun	20/Jun	30/Jun
Maracanã	15.779	18.503	15.964	23.643	77%	62%	60%	65%
São Cristovão	3.576	8.054	6.640	8.878	17%	27%	25%	24%
São Francisco Xavier	1.154	3.430	3.986	3.938	6%	11%	15%	11%
Total	20.509	29.987	26.590	36.459	100%	100%	100%	100%
Total de Expectadores, fora VIP/VVIP/Hospitality	57.000	56.500	56.800	58.531	-	-	-	-
% de Metrô	36%	53%	47%	62%	-	-	-	-
Depois do Jogo								
Estação					%			
	02/Jun	16/Jun	20/Jun	30/Jun	02/Jun	16/Jun	20/Jun	30/Jun
Maracanã	14.326	21.887	18.139	25.230	63%	47%	54%	54%
São Cristovão	6.477	19.949	11.578	18.598	28%	43%	34%	40%
São Francisco Xavier	2.011	4.596	4.051	701	9%	10%	12%	1%
Afonso Pena	-	-	-	2.305	-	-	-	5%
Total	22.814	46.432	33.768	46.834	100%	100%	100%	100%
Total de Expectadores, fora VIP/VVIP/Hospitality	57.000	56.500	56.800	58.531	-	-	-	-
% de Metrô	40%	82%	59%	80%	-	-	-	-



Uma hora e 15 minutos após a partida, o tráfego geral estava sem restrições.

JORNADA MUNDIAL DA JUVENTUDE - JMJ 2013

- A JMJ acontece a cada 2 ou 3 anos em cidades diferentes ao redor do mundo;
- A anterior aconteceu em Madrid, Espanha, em 2011;
- Mais de 2 milhões de peregrinos eram esperados;
- A expectativa era de receber mais de 20.000 ônibus fretados;
- Cerca de 135 países representados por visitantes;
- Aqui, no Rio de Janeiro, a JMJ ocorreu entre 23 e 28 de julho de 2013.

RESULTADOS DE TRANSPORTES

JORNADA MUNDIAL DA JUVENTUDE - JMJ 2013

- **3 milhões de pessoas na Praia de Copacabana durante a Missa do Papa;**
- **A maior operação da história do MetrôRio desde 1978;**
- **Número equivalente a 5 festas de Réveillon, em apenas uma semana.**

Descrição	#
Passageiros durante o evento	> 3 milhões
Período Máximo de Operação	127 horas ininterruptas
Fluxo em hora pico	7 passageiros por segundo
Partidas	4.250
Trens utilizados	42 + 3 Extras
Incidentes	04
Avarias	0
Total de funcionários nas estações / 12 horas	372
Total de condutores / 6 horas	53
Total de voluntários nas estações	> 400



METRÔRIO

UMA EMPRESA

invepar
MOBILIDADE
URBANA

RESULTADOS DE TRANSPORTES

JORNADA MUNDIAL DA JUVENTUDE - JMJ 2013



Copacabana na JMJ



Copacabana



RESULTADOS DE TRANSPORTES

JORNADA MUNDIAL DA JUVENTUDE - JMJ 2013



METRO RIO

Invepar
MOBILIDADE
URBANA

COPA DO MUNDO





METRÔRIO

UMA EMPRESA

invepar
MOBILIDADE
URBANA

TREINAMENTO MEGA SIMULAÇÃO





TREINAMENTO VOLUNTÁRIOS

“Exército” de 120
voluntários treinados para
orientar os turistas.



UMA EMPRESA
invepar
MOBILIDADE
URBANA



COPA DO MUNDO

Capacidade do
estádio do Maracanã:

74.000

Jogos na Copa do
Mundo no Maracanã:

7

Dias de Jogos:

15/06

18/06

22/06

25/06

28/06

04/07

13/07

**Brasil só jogaria no
estádio se fosse à final.**



METRÔRIO

UMA EMPRESA

invepar
MOBILIDADE
URBANA

AMBIENTAÇÃO SONORIZAÇÃO



07 de Junho



Luis Penido (Rádio Globo)



31 de Maio



12 de Junho

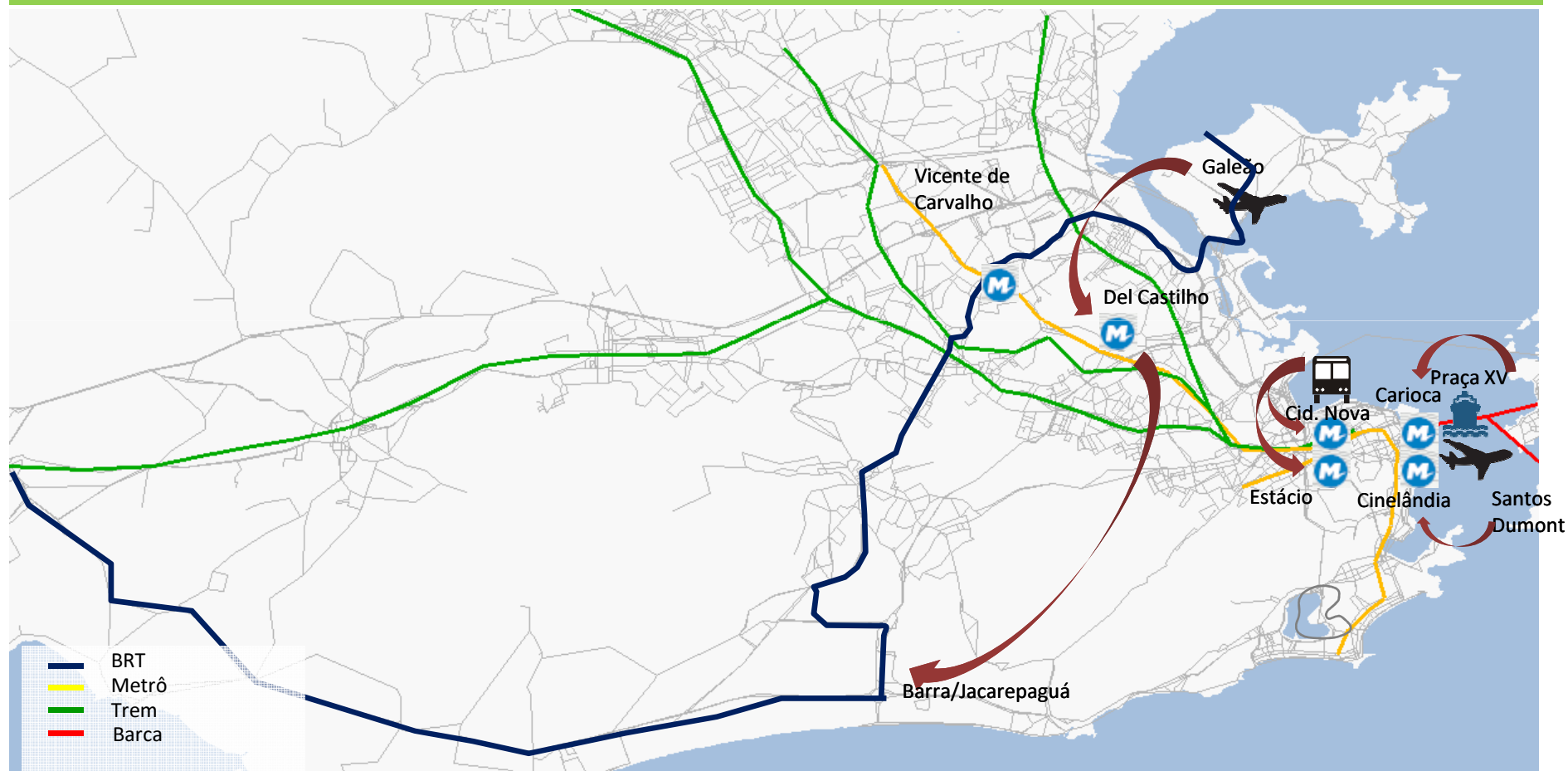




COPA DO MUNDO

PLANEJAMENTO DE TRANSPORTES

Aeroportos e Rodoviária



METRÔRIO

UMA EMPRESA

invepar
MOBILIDADE
URBANA

COPA DO MUNDO

PONTOS POSITIVOS

✓ Ênfase na comunicação, com mensagens sonoras e escritas nos idiomas nativos de todos os países que jogaram no Maracanã:

• Português




• Espanhol



• Inglês



• Russo



• Flamengo



• Francês



• Alemão



METRÔ RIO

UMA EMPRESA
invepar
MOBILIDADE
URBANA



COPA DO MUNDO

PLANEJAMENTO OPERACIONAL



COPA DO MUNDO



25 de Junho
4ª feira
França x Equador

**FERIADO
INTEGRAL**

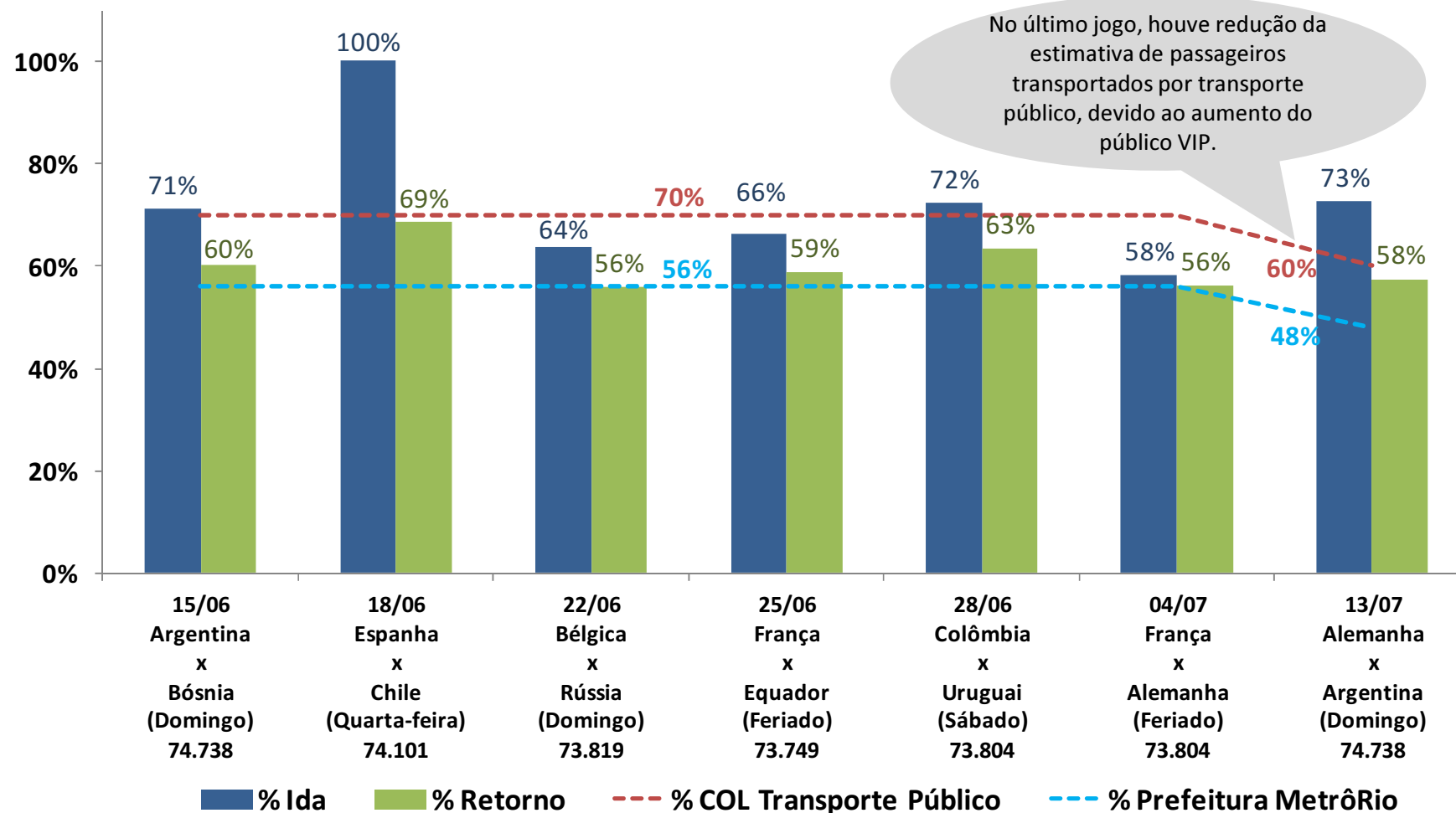


COPA DO MUNDO INCIDENTE



COPA DO MUNDO

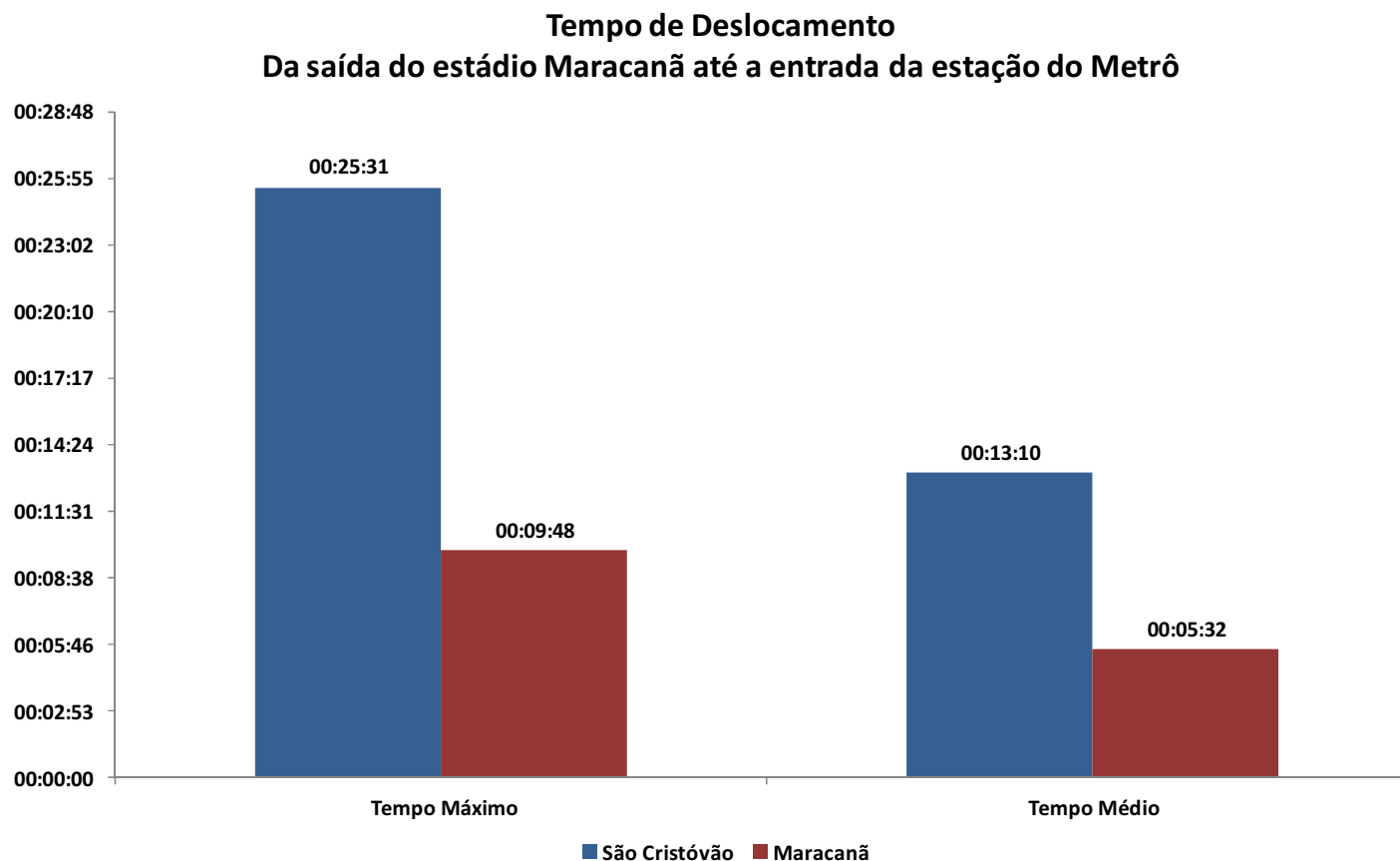
PÚBLICO TRANSPORTADO PELO METRÔRIO





COPA DO MUNDO

TEMPO DE DESLOCAMENTO



* Em São Cristóvão, o tempo de travessia da passarela que interliga a rua até a entrada da estação foi de aproximadamente 7 minutos, impactando diretamente no tempo de deslocamento.



IMPRENSA

BOM DIA BRASIL | REDE GLOBO | 16.06.2014



Brasileiros e turistas aprovam metrô do Rio na estreia da Copa

BOM DIA RIO | REDE GLOBO | 27.06.2014



Metrô tem esquema especial para jogo deste sábado (28) no Maracanã

RJTV – 1ª EDIÇÃO | REDE GLOBO | 24.06.2014



Metrô e trem são os melhores meios de transporte para o Maracanã

RJTV – 2ª EDIÇÃO | REDE GLOBO | 28.06.2014



Chegada ao Maracanã para o jogo entre Colômbia e Uruguai aconteceu sem problemas



RESULTADOS DE MÍDIA PESQUISA TV GLOBO



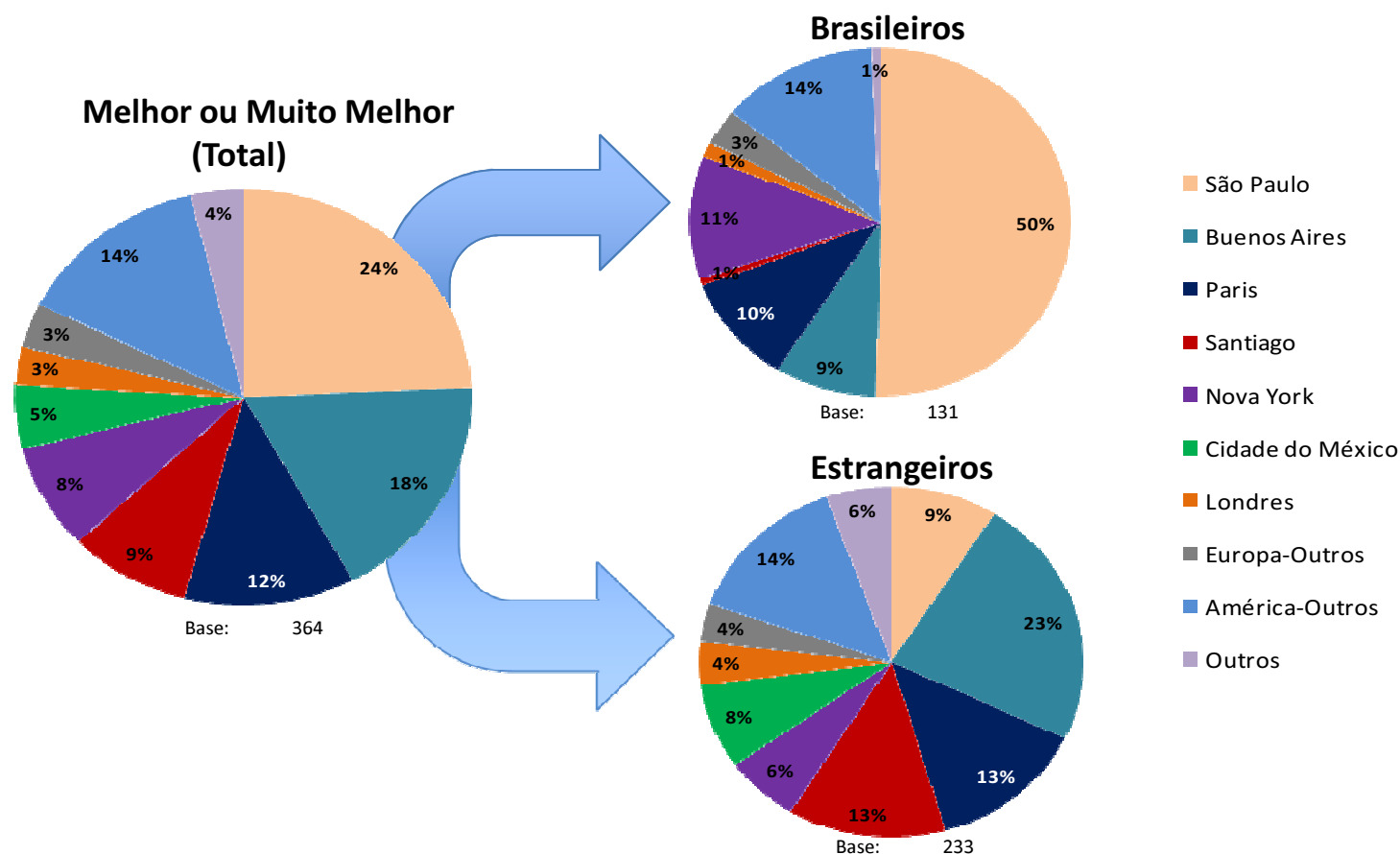
METRÔ RIO

UMA EMPRESA

invepar
MOBILIDADE
URBANA

PESQUISA COMPARATIVA METRÔRIO

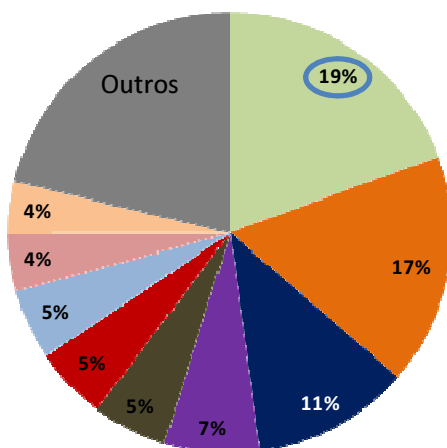
67% dos entrevistados, entre brasileiros e estrangeiros, consideram o MetrôRio semelhante, melhor ou muito melhor do que outros metrôs do mundo.



PESQUISA COMPARATIVA METRÔRIO

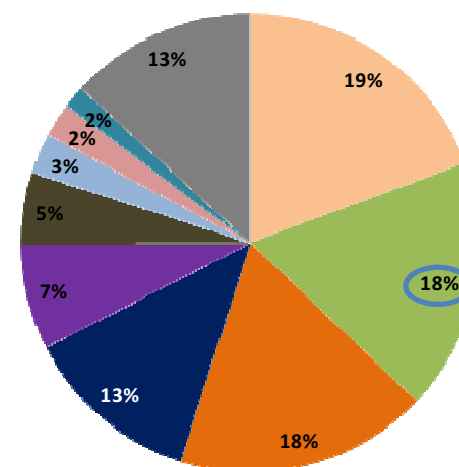
Qual é o melhor metrô do mundo?

Estrangeiros



Rio de Janeiro Londres Paris Nova York Tóquio
Santiago Berlim Madri São Paulo Outros

Brasileiros



Rio de Janeiro Londres Paris Nova York Tóquio
São Paulo Berlim Madri Buenos Aires Outros



METRÔRIO

UMA EMPRESA

invepar
MOBILIDADE URBANA

COPA DO MUNDO

PONTOS POSITIVOS

- ✓ Nenhum evento que impactasse de forma representativa a operação do Metrô
- ✓ Acessibilidade elogiada
- ✓ Convite para retorno em 2016





CAMPANHA PÓS COPA



Filme Copa

Filme 60 segundos



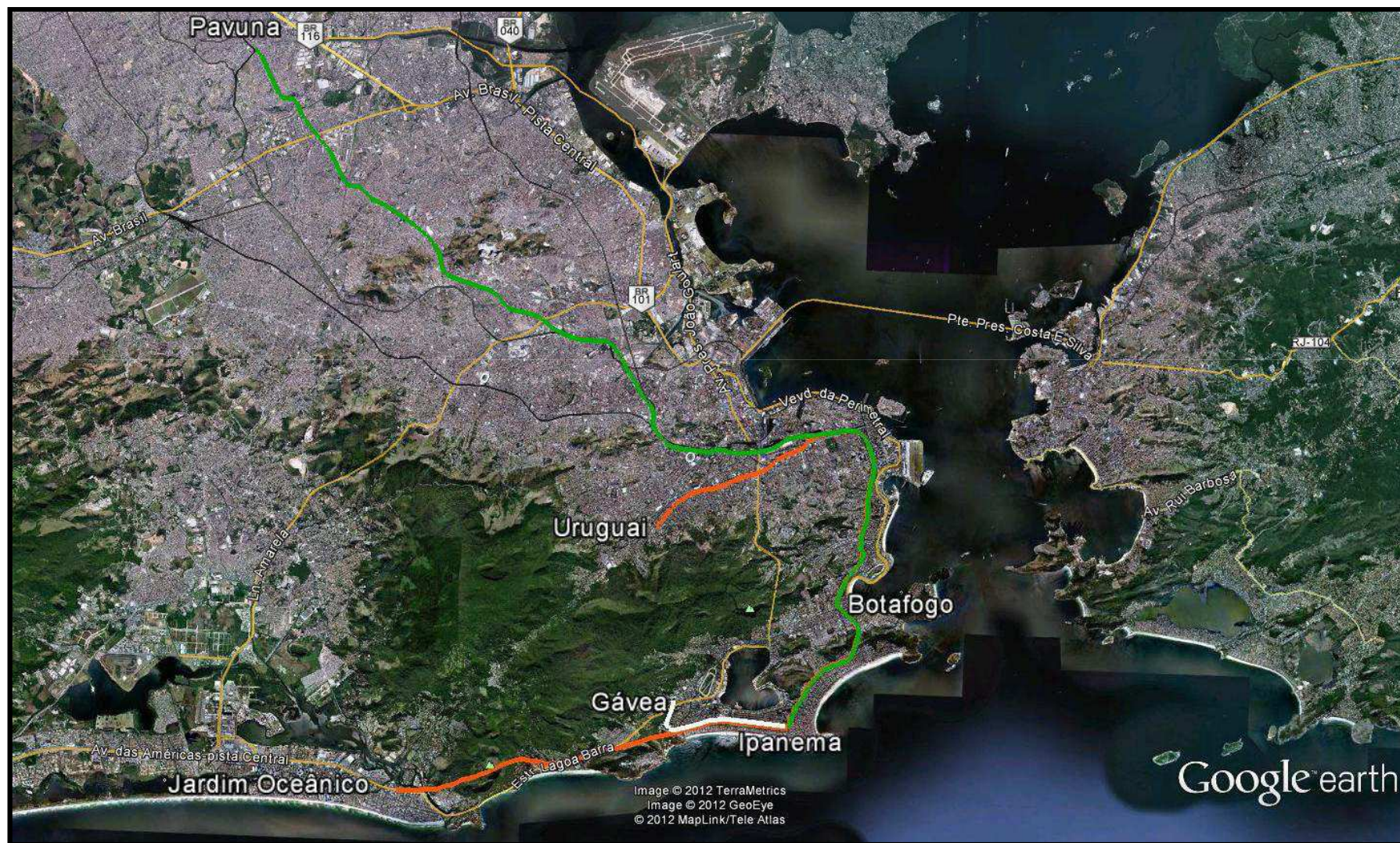
JOGOS OLÍMPICOS E PARALÍMPICOS RIO 2016



Metro Barra Extensão Linha 1



NOVO PROJETO



NOVO PROJETO

RESUMO	NOVO PROJETO
Extensão	16 km
Estações	7
Distância entre estações	2,25 km
Passageiros por dia útil	350.000
Quantidade de transferências até o Centro	—
Capacidade de Expansão de Oferta	2,7 X
Tarifa	R\$ 3,50
Investimento	US\$ 4 BI



METRÔRIO

UMA EMPRESA

invepar
MOBILIDADE
URBANA



Obrigado!



METRÔRIO

UMA EMPRESA

invepar
MOBILIDADE
URBANA